




**SISTEMA OPERADOR DE LOS SERVICIOS DE AGUA POTABLE
 Y ALCANTARILLADO DEL MUNICIPIO DE SAN PEDRO CHOLULA
 ESTADO DE VARIACIÓN EN LA HACIENDA PÚBLICA
 Del 1 de Enero al 31 de Mayo de 2022
 (Cifras en pesos)**

Concepto	Hacienda Pública/ Patrimonio Contribuido	Hacienda Pública/ Patrimonio Generado de Ejercicios Ant. del Ejercicio	Hacienda Pública/ Patrimonio Generado Insuficiencia en la Actualización de la Hacienda Pública / Patrimonio /	Exceso o Insuficiencia en la Actualización de la Hacienda Pública / Patrimonio /	TOTAL
Hacienda Pública / Patrimonio Contribuido Neto 2021	33,768,171.21				33,768,171.21
Aportaciones	20,646,480.17				20,646,480.17
Donaciones de Capital	0.00				0.00
Actualización de la Hacienda Pública/Patrimonio	13,121,691.04				13,121,691.04
Hacienda Pública / Patrimonio Generado Neto 2021		23,770,516.73	-1,542,912.51		22,227,604.22
Resultados del Ejercicio (Ahorro/Desahorro)			-1,542,912.51		-1,542,912.51
Resultados de Ejercicios Anteriores					27,604,530.50
Revalúos		27,604,530.50			27,604,530.50
Reservas		3,286,547.10			3,286,547.10
Rectificaciones de Resultados de Ejercicios Anteriores		0.00			0.00
		-7,120,560.87			-7,120,560.87
Exceso o Insuficiencia en la Actualización de la Hacienda Pública/Patrimonio Neto 2021				0.00	0.00
Resultado por Posición Monetaria				0.00	0.00
Resultado por Tenencia de Activos no Monetarios				0.00	0.00
Hacienda Pública / Patrimonio Neto Final 2021	33,768,171.21	23,770,516.73	-1,542,912.51	0.00	55,995,775.43
Cambios en la Hacienda Pública / Patrimonio Contribuido Neto 2022	0.00				0.00
Aportaciones	0.00				0.00
Donaciones de Capital	0.00				0.00
Actualización de la Hacienda Pública/Patrimonio	0.00				0.00

SISTEMA OPERADOR DE LOS SERVICIOS DE AGUA POTABLE
 Y ALCANTARILLADO DEL MUNICIPIO DE SAN PEDRO CHOLULA
 ESTADO DE VARIACIÓN EN LA HACIENDA PÚBLICA
 Del 1 de Enero al 31 de Mayo de 2022
 (Cifras en pesos)

Variaciones de la Hacienda Pública / Patrimonio Generado Neto 2022	-1,544,717.57	12,242,959.28	10,698,241.71
Resultados del Ejercicio (Ahorro/Desahorro)		10,700,046.77	10,700,046.77
Resultados de Ejercicios Anteriores	-1,544,717.57	1,542,912.51	-1,805.06
Revalúos		0.00	0.00
Reservas		0.00	0.00
Rectificaciones de Resultados de Ejercicios Anteriores		0.00	0.00
Cambios en el Exceso o Insuficiencia en la Actualización de la Hacienda Pública/Patrimonio Neto 2022			0.00
Resultado por Posición Monetaria			0.00
Resultado por Tenencia de Activos no Monetarios			0.00
Hacienda Pública / Patrimonio Neto Final 2022	33,768,171.21	22,225,799.16	66,694,017.14

Bajo protesta de decir verdad declaramos que los Estados Financieros y sus notas,
 son razonablemente correctos y son responsabilidad del emisor.

	
JOSE LUIS CAPANTEYRO JAVCANO DIRECTOR GENERAL	SANDRA BEATRIZ CRUZ SANTIBAÑEZ SUBDIRECTORA ADMINISTRATIVA
	
MAURICIO ORTEGA PEREZ TESORERO DEL CONSEJO DE ADMINISTRACIÓN	